
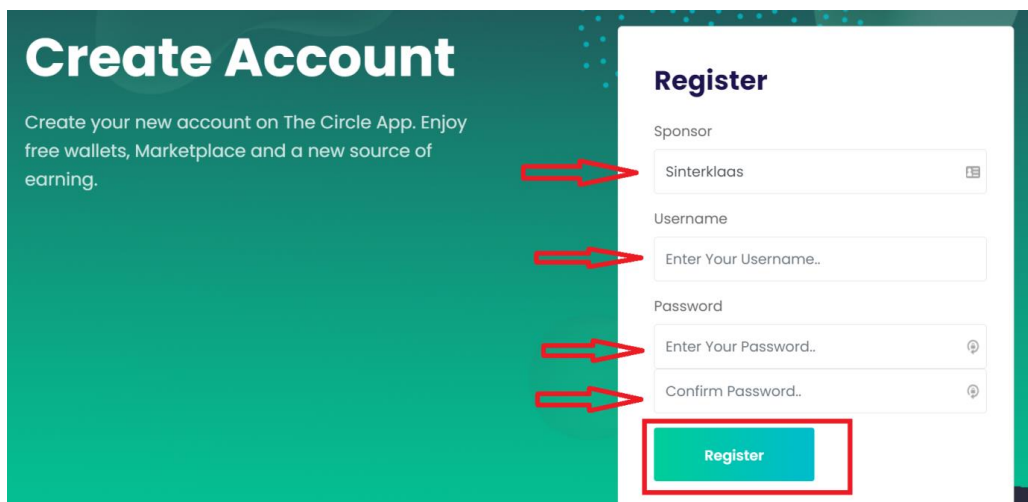


Hoe maak ik een account & koop een eerste circle?

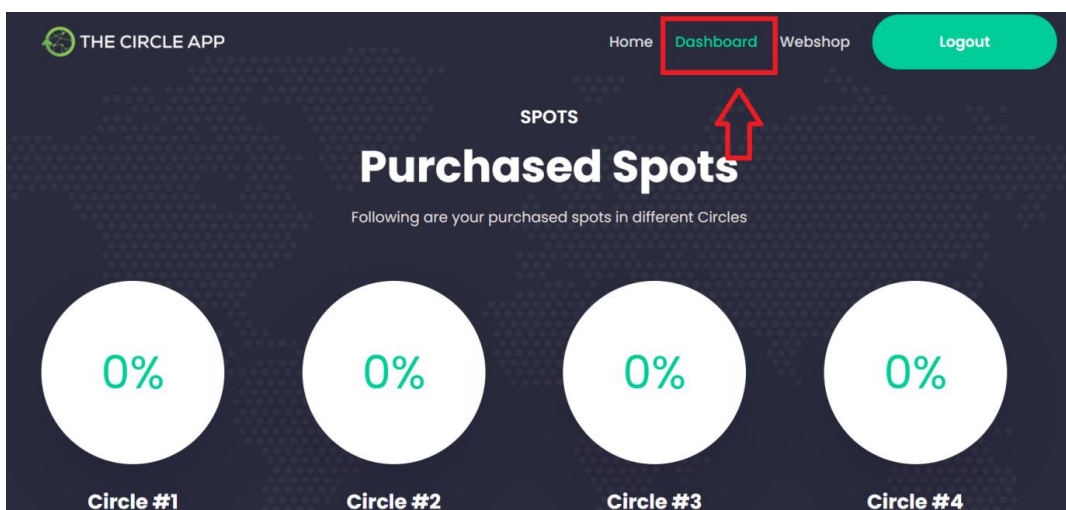
1. Ga naar trycircleapp.com en klik op 'register'




2. Vul de naam in van je sponsor of gebruik Sinterklaas. Verzin een username en paswoord en klik op 'register'.



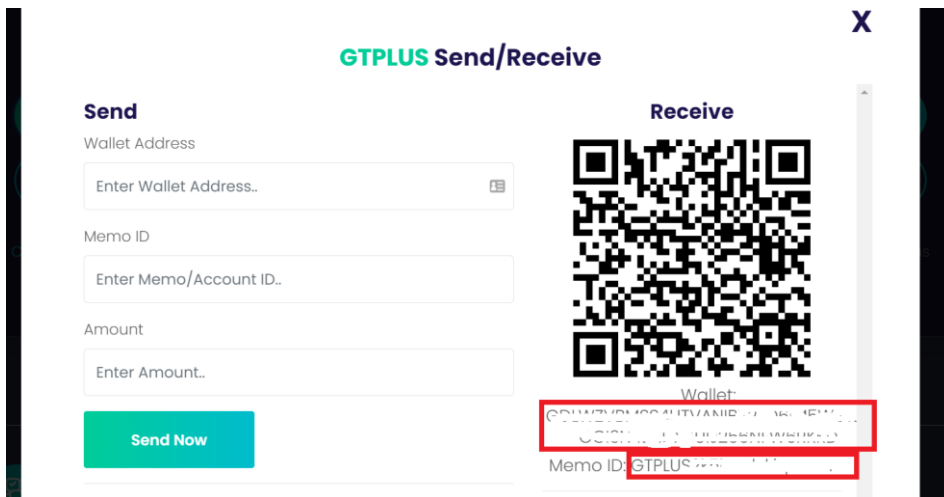
3. Scroll naar beneden op de dashboard pagina



4. Klik op send/receive

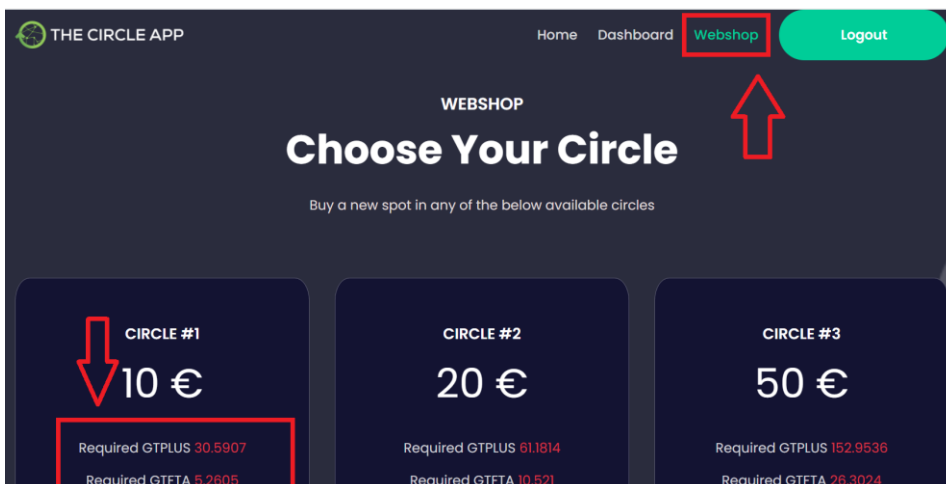


5. Kopieer the wallet address en het account id (omstebeurt, dat kan niet tegelijk).



6. Ga naar de wallet van waaruit je de gtpus gaat versturen. En plak daar het wallet address en account ID.

7. Kijk bij the webshop hoeveel 1 circle op dit moment kost/ hoeveel gtpus en gtfta je dus gaat versturen. Wil je al meteen meer circles kopen dan maak je uiteraard meer Gtplus/ Gtfta over.



8. Klaar met versturen van Gtplus? Doe dan hetzelfde voor de Gfta. Begin weer bij stap 3.
9. Je kunt overigens ook met Bitcoin betalen en deze omwisselen naar gplus en vervolgens de gplus weer omwisselen naar gfta.
10. Als je gplus of gfta verstuurd vanuit bijvoorbeeld wallet.gti.ae dan staat het er in een paar seconden/ direct op!
11. Ga weer naar de pagina 'webshop' (bovenaan) en koop nu een circle!

CIRCLE #1	CIRCLE #2	CIRCLE #3
10 €	20 €	50 €
Required GTPLUS 30.5907	Required GTPLUS 61.1814	Required GTPLUS 152.9536
Required GTFTA 5.2605	Required GTFTA 10.521	Required GTFTA 26.3024
Est. Cycling Speed 1d	Est. Cycling Speed 1d	Est. Cycling Speed 1d
Current Cycle 2m	Current Cycle 8m	Current Cycle 6m
Cycling Payout 2.5 €	Cycling Payout 5 €	Cycling Payout 12.5 €
Buy Now	Buy Now	Buy Now

12. Veel plezier! Je zult je circles zien draaien en in % aangeven hoe vol deze al is. De circle blijft doordraaien dus je verdient genoeg om een tweede circle mee aan te kunnen kopen mocht je dat willen.

Happy earnings!